


I colori: le Terre di Cielo.



**“Tra tutte le qualità, il
colore è quella
di cui è più difficile parlare”
“Above all, color is the most
difficult to talk about”**





Civita Castellana

«la natura è colore _nature is colour»

**« La natura come
matrice cromatica. Colori e suoni
appartengono alla natura [...] sono
il linguaggio stesso della natura.**

**Nature as chromatic matrix.
Colours and sounds belong to
nature [...] they are the very
language of nature »**

**I colori hanno
una loro vita propria,
si trovano anche
nella parte interna
delle conchiglie
assopite nelle
profondità marine.**

**Colours live a life
of their own; they
are also found inside
conches resting on
the bottom
of the ocean.**

Ernst Jünger, **Due volte la cometa**, 1987

le 16 nuances \ 16 shades



Talco



Scaglie e piccoli cristalli minerali si trasformano in morbida polvere di un bianco latte contaminato da punte brunastre.

Mineral flakes and small crystals turn into a soft, milky white powder contaminated by brownish points.



wc sospeso Le Giare
Le Giare wall-hung wc
37 x 55 x 37,5h - LGVS
finitura / finish Talco



bidet sospeso Le Giare con bacino reverso
reverse shape Le Giare wall-hung bidet
37 x 55 x 33,5h - LGBSREV
finitura / finish Talco

Arenaria



L'origine sedimentaria dell'arenaria unisce le tonalità del grigio in un unico, elegante colore, identificativo della sua natura litica.

The sedimentary origin of sandstone combines different shades of grey in a single, elegant colour which bears witness to its lithic nature.



orinatoio sospeso Ball
wall-hung urinal Ball
66 x 30 x 70h - ORBL
finitura / finish Arenaria

Cemento



La durissima 'pietra' artificiale, generata da una morbida pasta di polvere e acqua, assume un elegante colore grigio intenso che si fonde con pigmenti testa di moro.

This extra-hard artificial "stone", made out of a soft paste of powder and water, takes on an intense gray hue blending with dark brown tone.



bacinella da appoggio Shui Ø40
Shui on top bowl Ø40
Ø40 x 18h - SHBA40
finitura / finish Cemento

Polvere...di Cielo



Dal ciano al violetto, dalle sfumature più fredde del grigio all'azzurro del cielo. Una nuance raffinata in piena armonia con la natura.

From cyan to violet, with cooler overtones of gray and sky blue. A refined hue in complete harmony with nature.



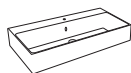
lavabo Shui Comfort quadrato 40
Shui Comfort square washbasin 40
40 x 40 x h12,5 - SHCOLAQ40
finitura / finish Polvere

Cacao



Un lungo processo di lavorazione trasforma il porpora della mandorla contenuta nel frutto del cacao nel caratteristico colore bruno toccato da una punta di ocra.

A long process transforms the purple of the almond inside the cocoa fruit into the characteristic brown shade with a touch of ochre.



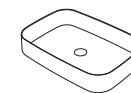
lavabo rettangolare 60
rectangular 60 washbasin
60 x 46 x 13h - SMLAA60
finiture / finish Cacao

Canapa




E' una fibra tessile primordiale e prestigiosa, dalle mille risorse. Con le sue sfumature di giallo, grigio e tortora evoca una bellezza senza tempo.

It is a primordial and precious textile fiber with a thousand possibilities for use. With its shades of yellow, gray and dove-grey, it evokes timeless beauty.



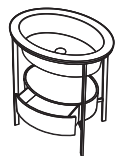
lavabo rettangolare Shui Comfort 60 x 40
Shui Comfort rectangular washbasin 60 x 40
60 x 40 x h12,5 - SHCOLAR60
finitura / finish Canapa

Cipria



Il rosa naturale della cipria picchiettato da residui di minerali si associa alla texture vellutata della sua struttura a grana finissima.

The natural pink of powder flecked from mineral residues, match with the velvety texture of its very fine-grained structure.



Catino Ovale

lavabo/washbasin **Cipria**
cassetto/drawer **Pomice**
struttura/framework **Bronzo Spazzolato**

Muschio



Il verde del muschio di sottobosco evoca sensazioni primordiali associate alla morbida tattilità della sua superficie.

The intense green of the moss found in forest undergrowth evokes primordial sensations associated with the tactile softness of its surface.



bacinella da appoggio Shui Ø45
Shui on top bowl Ø45
Ø45 x 12h - SHBA45
finitura / finish Muschio

Lavagna



Il grigio-nero profondo della roccia argillosa, si affianca alla sottile asprezza della sua superficie sfaldabile.

The deep gray-black of this clay-based rock is paired by the subtle roughness of its foliated surface.



bacinella da appoggio Shui Ø45
Shui on top bowl Ø45
Ø45 x 12h - SHBA45
finitura / finish Lavagna

Brina



L'aspetto candido della brina si confonde con la sua superficie cristallina e granulosa, fatta di scaglie di morbido ghiaccio.

The whiteness of the frost is hard to distinguish from its crystalline and granular surface, made from soft ice flakes.



wc a terra Smile 53
Smile back to wall wc 53
34 x 53 x h42 - SMVAS
finitura / finish Brina




bidet a terra Smile 53
Smile back to wall bidet 53
34 x 53 x h42 - SMBID
finitura / finish Brina

Pomice



Il grigio tenue della pietra pomice si associa alla sottile scabrosità della sua superficie porosa.

The light grey colour of the pumice stone is associated with the subtle roughness of its porous surface.



wc a terra Le Giare
Le Giare back to wall wc
37 x 55 x 42,5h - LGVA
finitura / finish Pomice



bidet a terra Le Giare
Le Giare back to wall bidet
37 x 55 x 42,5h - LGBI
finitura / finish Pomice

Lino



L'aspetto fresco e morbido del lino si associa alla sua struttura resistente, attenuata da toni chiari e delicati.

Flax's cool, fresh appearance is paired by its sturdy structure, softened by light, gentle hues.



lavabo Shui Comfort tondo 40
Shui Comfort round washbasin 40
40 x 40 x h12,5 - SHCOLAT40
finitura / finish Lino

Basalto



L'origine vulcanica del basalto definisce tonalità scure tendenti al blu-oceano, un colore tanto profondo quanto vicino alla superficie del mare e della notte.

It is the volcanic origin of basalt that gives it its distinctive dark nuances tending to sea blue, a colour that is as profound as it is close to the surface of the ocean and the night.



wc sospeso Shui Comfort
Shui Comfort wall-hung wc
37,5 x 55 x h37 - SHCOVS
finitura / finish Basalto



bidet sospeso Shui Comfort
Shui Comfort wall-hung bidet
37,5 x 55 x h37 - SHCOBS
finitura / finish Basalto

Agave



Il verde della foglia d'agave si fonde con il grigio e i toni dell'azzurro evocando le atmosfere del Mediterraneo.

The green shade of the agave leaf blends with grey and blue shades, evoking a Mediterranean atmosphere.



lavabo Le Giare sospeso 56
Le Giare wall-hung washbasin 56
56 x 45 x h35 - LGLS56
finitura / finish Agave

Avena



Le delicate cromaticità dei fiocchi d'avena giocate su toni caldi e dorati, suggeriscono sensazioni di leggerezza e luminosità.

The subdued tones of oat are infused with touches of warm, golden hues for an impression of lightweight luminosity.




lavabo da appoggio Le Giare 60
Le Giare on top washbasin 60
60 x 45 x 14,5h - LGLA60
finitura / finish Avena

Fango



Terra e polvere intrise d'acqua danno vita ad un impasto dai toni neutri, in cui i marroni e i grigi si uniscono in un' unica nuance, accattivante e sensuale.

Earth and dust mix with water to create a mixture of neutral hues, with browns and grays merging in an alluringly sensual tone.



bacinella da appoggio Shui Ø40
Shui on top bowl Ø40
Ø40 x 18h - SHBA40
finitura / finish Fango